

ÁMBITO: INTERACCIÓN Y COMPRENSIÓN DEL ENTORNO

NÚCLEO: Exploración del entorno.


OA N.º 2 Formular conjeturas y predicciones acerca de las causas o consecuencias de fenómenos naturales que observa, a partir de sus conocimientos y experiencias previas.

OA N.º 7 Describir semejanzas y diferencias respecto a características, necesidades básicas y cambios que ocurren en el proceso de crecimiento, en personas, animales y plantas.

OA N.º 9 Comunicar sus observaciones, los instrumentos utilizados y los hallazgos obtenidos en experiencias de indagación en el entorno natural, mediante relatos, representaciones gráficas o fotografías. (N2)

La germinación

1.-_OBSERVA ESTAS IMÁGENES.






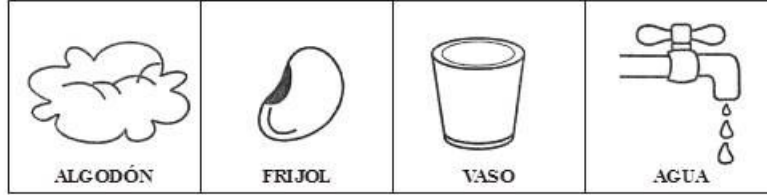
¿Qué semilla es?

¿Qué otras semillas conoces?




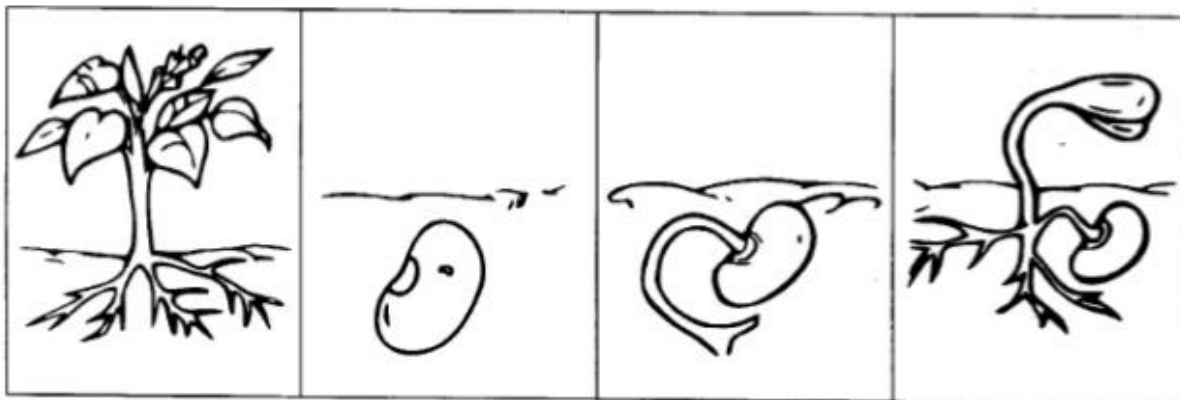
¿Qué crees que ha ocurrido?

¿Qué crees que necesitó la semilla para germinar?

2.-REALIZA EL EXPERIMENTO DE GERMINACIÓN DE UNA SEMILLA,
Para ello utilizarás:





☺ Enumera el orden de las secuencias, colorea.



3.- OBSERVA LOS CICLOS DE VIDA DE LAS PLANTAS:RECORTA Y ORDENA PEGANDO EN EL NÚMERO QUE CORRESPONDE.

1 2 3 4 5 6

El Ciclo de Vida de las Plantas



1

2

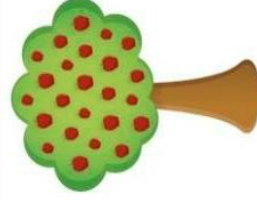

3

4

5

Ciclo de Vida de las Plantas

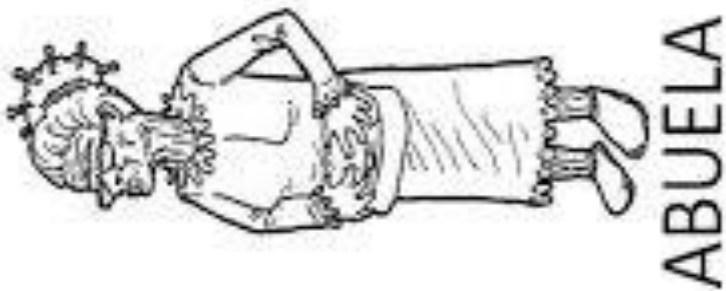
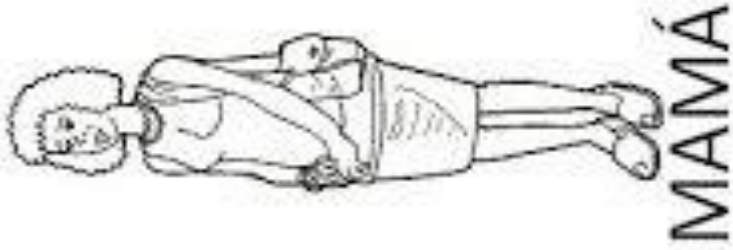
Recorta, ordena y pega



4. COLOREA EL CICLO DE VIDA DE UNA MARIPOSA Y ORDENA PONIENDO NÚMEROS.



5.-PINTA, RECORTA Y PEGA EN UNA CARTULINA EL CICLO DE VIDA DE UNA PERSONA, DESDE QUE NACE HASTA QUE ES ADULTO MAYOR



PINTA RECORTA Y PEGA EN ORDEN
LAS ETAPAS DEL DESARROLLO
HUMANO

AUTOEVALUACIÓN

¿Cómo lo he hecho hasta ahora?
Colorea las caritas de acuerdo a tu desempeño.



1- ¿Sigo las instrucciones?		

2- ¿Cuido mi material?		

3- ¿Cumplí con todas mis actividades?		

4- ¿Siento que estoy aprendiendo?		